



G CONSELLERIA
O SALUT
I DIRECCIÓ GENERAL
B SALUT PÚBLICA
/ PARTICIPACIÓ

PROVES RÀPIDES DE DETECCIÓ DEL VIH EN L'ENTORN NO CLÍNIC 2015



ÍNDEX:

➤ Introducció	3
➤ Resultats de les proves ràpides de detecció del VIH	4
➤ Característiques sociodemogràfiques més destacades	4
▪ Proves realitzades per centres.....	4
▪ Sexe i edat	4
▪ País d'origen	5
▪ Tendència sexual	6
▪ Motiu de la prova	6
▪ Ús del preservatiu	7
➤ Comentaris, resum dels aspectes més destacables	8



PROVES RÀPIDES DE DETECCIÓ DEL VIH EN L'ENTORN NO CLÍNIC

Introducció

Des de l'any 2007, la Direcció General de Salut Pública i Participació impulsa la realització, a les Illes Balears, de les proves ràpides de detecció del VIH. Les primeres proves es varen fer, en col·laboració amb ALAS (Associació de Lluita Antisida de les Illes Balears), en envelats instal·lats al carrer. Actualment es realitzen a les seus d'ALAS i de Metges del Món, en diferents CAD (centres d'atenció a les drogodependències), al CAITS (Centre de Diagnòstic i Tractament de les Infeccions de Transmissió Sexual), i a vuit oficines de farmàcia (veg. taula 1).

3

Els objectius d'aquest programa són els següents:

- Facilitar l'accés a la prova i incrementar el diagnòstic precoç.
- Augmentar la percepció de la vulnerabilitat enfront de la infecció.
- Informar i sensibilitzar la població de manera personalitzada sobre les mesures de prevenció i control del VIH.

La prova és gratuïta, excepte en les oficines de farmàcia (on el client aporta 5€ al cost total de la prova), i es regeix pels principis de voluntarietat (consentiment informat) i confidencialitat. La metodologia es basa en la tècnica de l'aconsellament (*counselling*). El test utilitzat és el Determine HIV 1/2 Ag/Ab Combo, que té una sensibilitat del 100 % i una especificitat del 99,7 %. Els resultats positius s'han de confirmar, per la qual cosa es deriven a la xarxa assistencial pública i se'n fa un seguiment.

Taula 1. Institucions/organismes on es fan proves ràpides de detecció del VIH

ALAS	Farmàcia Dupuy-Gisbert d'Inca
Metges del Món	Farmàcia Frau-Frau de Palma
CAD de Mallorca	Farmàcia Sureda-Pedrals de Manacor
CAITS	Farmàcia March-March de Palma
Farmàcia Caldentey-Vicens de Palma	Farmàcia Seguí Puntas de Maó
Farmàcia Besalduch de Sa Pobra	Farmàcia Josefa Torres Torres d'Eivissa



Resultats de les proves ràpides de detecció del VIH del 2015

Proves realitzades per centres

Durant el 2015 s'han fet **un total de 1.389 proves ràpides** en els diferents centres. Excepte una oficina de farmàcia de Menorca i una altra d'Eivissa, la resta de centres estan ubicats a Mallorca.

4

Centre	Proves	Positius
ALAS	481	5
Oficines de farmàcia	643	27
Metges del Món	143	1
CAD	31	0
CAD JOVE	71	0
CAITS	20	1
Total	1389	33

Del total de proves s'han detectat 33 resultats positius (28 homes i 5 dones), 15 a Mallorca, 15 a Eivissa i 3 a Menorca.

Característiques sociodemogràfiques més destacades

➤ Sexe i edat

El 64,4 % de les persones que s'han fet la prova són homes, i el 35,6 %, dones. El grup d'edat de 30-39 anys (31,2 %) és el més nombrós, seguit del grup de menors de 25 anys (28,1 %) (veg. fig. 1, fig.2 i fig.3).

Fig. 1. Distribució per sexe

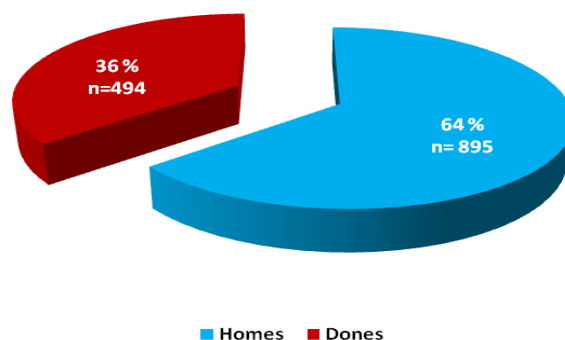




Fig. 2. Distribució per edat

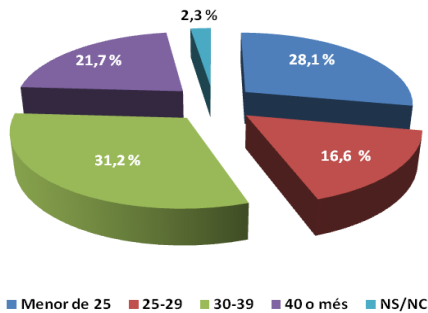
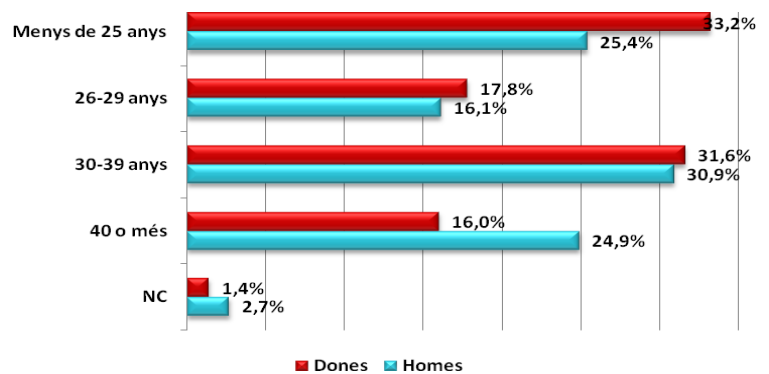


Fig. 3. Distribució per edat



5

➤ País d'origen

El 64,3 % són d'origen espanyol i el 24,7 % d'origen estranger, en el 11 % es desconeix la seva nacionalitat. Els països de procedència es distribueixen entre diverses zones geogràfiques, entre les quals la sud-americana és la zona amb el percentatge més alt (veg. fig. 4, fig. 5 i fig. 6).

Fig.4. País d'origen

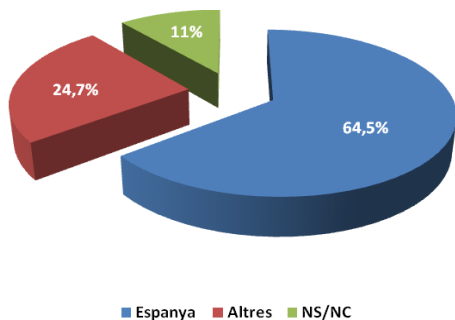
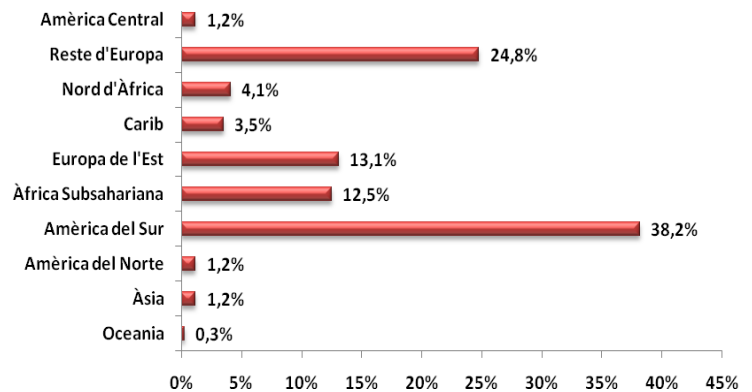


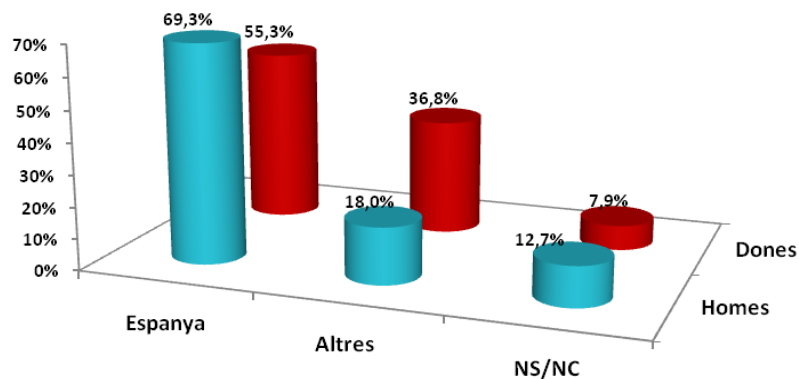
Fig.5. CAIB Distribució en zones geogràfiques



De les persones que han sol·licitat la prova, el percentatge de dones espanyoles és major que el d'estrangeres (53,3 % vs. 36,8 %), entre els homes la diferència és més manifesta (69,3 % vs. 18 %) (veg. fig. 6).



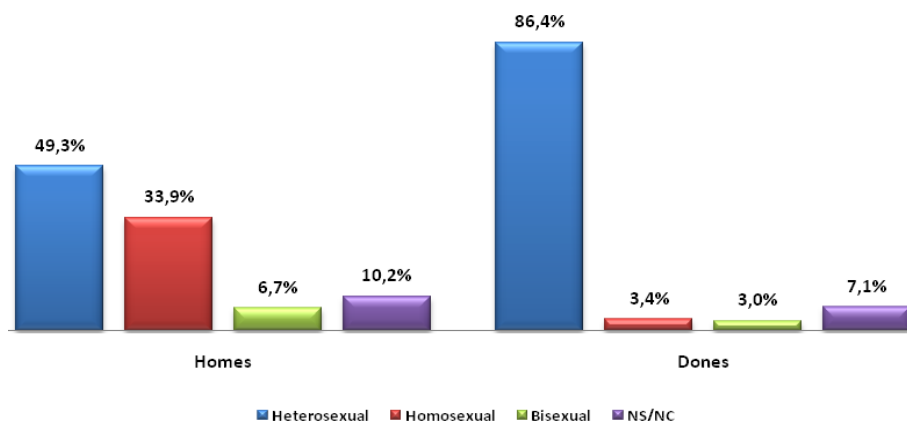
Fig. 6. Distribució per sexe i procedència



➤ **Tendència sexual**

El 64,5 % de les persones de la mostra es defineixen com a heterossexuals; el 23 %, homossexuals, i el 5,4 %, bissexuals. La distribució de la tendència sexual segons el sexe queda representada en la figura 7.

Fig. 7. Distribució per sexe i tendència sexual



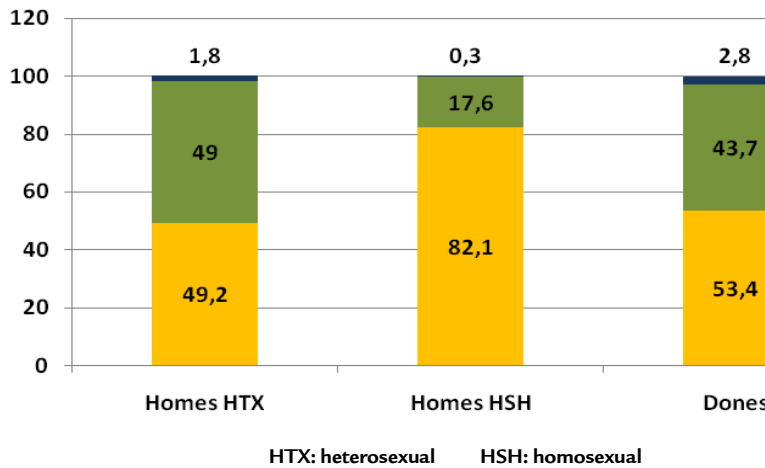
➤ **Motiu de la prova**

En el 77,5 % dels casos es coneix la pràctica de risc que motivà la sol·licitud de la prova. En el 98,7 % la causa que motivà la sol·licitud va ser una pràctica sexual de risc.



Més de la meitat de les persones de la mostra (57 %) ja s'han fet una o més proves anteriorment. Són els homes que practiquen sexe amb homes els qui amb més freqüència repeteixen la prova (veg. fig. 8).

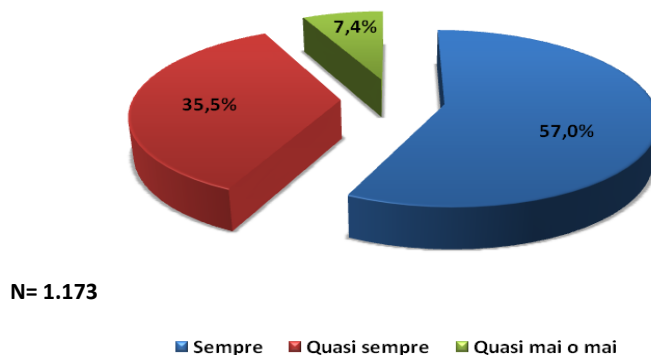
Fig. 8. Percentatge de persones que repeteixen la prova segons el sexe



➤ **Ús del preservatiu**

Un total de 1.173 persones (84,5 %) han contestat a les preguntes sobre l'ús del preservatiu. D'aquestes, el 57 % utilitzen sempre el preservatiu en les seves relacions sexuals amb les seves parelles ocasionals, el 35,5 % quasi sempre i el 7,4 % mai o quasi mai (ver fig. 9).

Fig.9. Ús del preservatiu amb la parella ocasional





Aquest percentatge és diferent entre les persones que diuen que tenen parella estable i les que no la tenen, el 63 % vs el 51,4 %, utilitzava sempre el preservatiu en les seves relacions sexuals ocasionals.

➤ **Comentaris, resum dels aspectes més destacables**

- El 2015, observant les dades globals, no s'ha produït un augment significatiu en el nombre de proves ni en el nombre de resultats positius. Per centres, han augmentat el nombre de proves en les oficines de farmàcia (14,5%). Quant al nombre de resultats positius detectats, cal destacar l'augment a Eivissa seguit de Menorca, en ambdós casos només es realitzen proves ràpides en una farmàcia en cada illa.
- El grup d'edat majoritari que es realitza la prova se situa en el rang de 30-39 anys (31,2 %). No obstant això han disminuït les diferències amb el grup de menors de 25 anys (28,1%). En les dones, són les menors de 25 anys les que en major percentatge sol·liciten la prova.
- Com en anys anteriors, la major part de les persones que sol·liciten la prova són heterosexuales. La pràctica de risc que ha motivat la majoria de les proves (98 %) ha estat la sexual, sense que hi hagi grans diferències per sexe i per tendència sexual.
- De les persones que contestaren a la pregunta sobre l'ús del preservatiu, el 57 % utilitzaren sempre el preservatiu en les seves relacions sexuals ocasionals, sent el percentatge del 63 % major en les persones que declararen tenir parella estable enfront del 51,4 % que no la tenien. Cal destacar que el 7,4 % del total no l'utilitzaren mai o quasi mai en les relacions ocasionals, i el 9,8 % l'utilitzaren les persones que tenien parella estable.